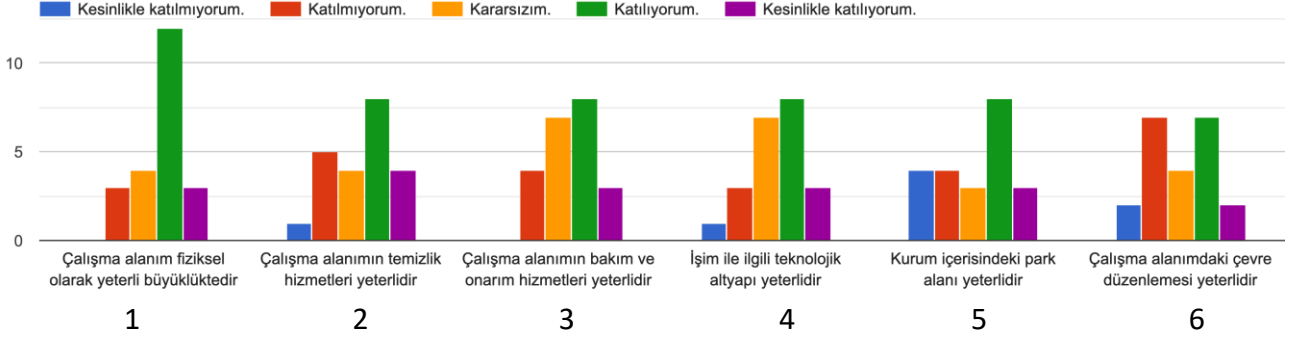
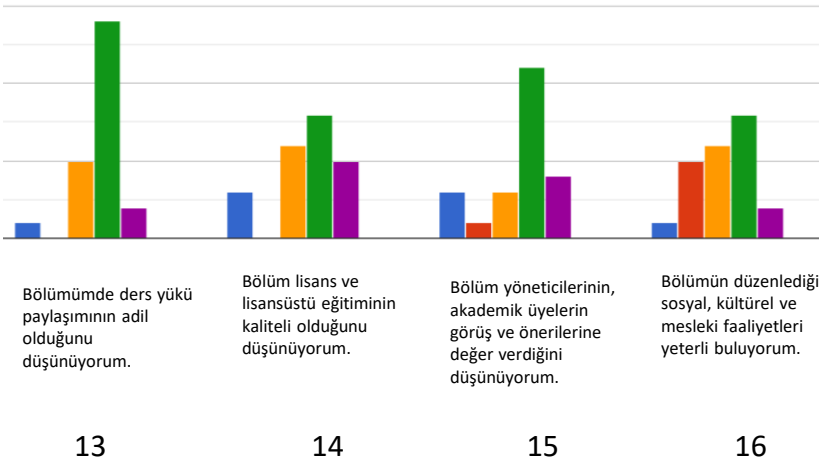
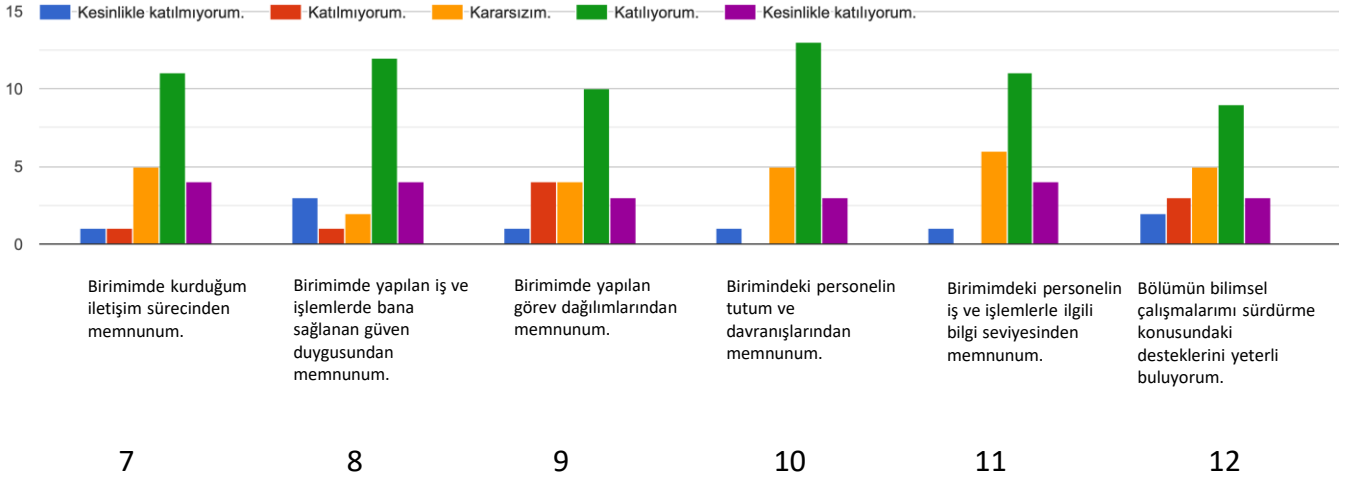


İÇ PAYDAŞ MEMNUNİYET ANKETİ SONUÇLARI

Çalışma alanınızla ilgili aşağıda verilen ifadelerle katılma düzeyini işaretleyiniz



Bölümünüz ile ilgili aşağıda verilen ifadelerle katılma düzeyinizi işaretleyiniz



■ Kesinlikle katılmıyorum. ■ Katılmıyorum. ■ Kararsızım. ■ Katılıyorum. ■ Kesinlikle katılıyorum.

4.54%	0.00%	13.63%	18.18%	54.54%	13.63%
2	4.54%	22.72%	18.18%	36.36%	18.18%
3	0.00%	18.18%	31.81%	36.36%	13.63%
4	4.54%	13.63%	31.81%	36.36%	13.63%
5	18.18%	18.18%	13.63%	36.36%	4.54%
6	9.09%	31.81%	18.18%	31.81%	9.09%
7	4.54%	4.54%	22.72%	50.00%	18.18%
8	13.63%	4.54%	9.09%	54.54%	18.18%
9	4.54%	18.18%	18.18%	45.45%	13.63%
10	4.54%	0.00%	22.72%	59.09%	13.63%
11	4.54%	0.00%	27.27%	50.00%	18.18%
12	9.09%	13.63%	0.00%	40.90%	13.63%
13	4.54%	0.00%	22.72%	63.63%	9.09%
14	13.63%	0.00%	27.27%	36.36%	22.72%
15	13.63%	4.54%	13.63%	50.00%	18.18%
16	4.54%	27.27%	27.27%	31.81%	9.09%

Tabloda yanıtlar kısmında yer alan birlikte yüzdesel olarak dağılımını yansıtmaktadır. Bu kısımda mor renk ile belirtilen yanıtlar "Kesinlikle katılıyorum." yeşil renk ile belirtilen yanıtlar "Katılıyorum." Turuncu renk ile ifade edilen yanıtlar "Kararsızım." Kırmızı renk ile belirtilen yanıtlar "Katılmıyorum", ve son olarak mavi renk ile belirtilen yanıtlar ise "Kesinlikle katılmıyorum". Olarak nitelendirilmiştir. Tabloda öğrencilerimizin sorulara verdikleri yanıtların yüzdesel olarak dağılımı gösterilmektedir.